

6401- Manual de usuario


1-Alcances del servicio

2-¿A quien va dirigido?

3-Modalidades de uso

4-¿Como utilizarlo paso a paso?

 info@integracomex.com.ar

 (11) 5272-9089

1- Alcances del Servicio 6401

Nuestro servicio resulta de un asistente que facilita la generación de la presentación trimestral del régimen de activos y pasivos externos de forma práctica y automatizada.

Es importante indicar que el servicio se limita exclusivamente a informar las operaciones relacionadas con comercio exterior, ofreciendo un asistente para la generación del Formulario 02.03.00 - CRÉDITOS Y ANTICIPOS COMERCIALES. No obstante el resto de la información (patrimonio, deudas, etc) se puede completar directamente sobre el borrador generado en el sitio de AFIP.

Alcances:

- 1-Interacción con AFIP para sincronización desde la última Presentación**
- 2-Obtención automática de Operaciones de IMPO y EXPO**
- 3-Vinculación Semi-Automática con NO RESIDENTES declarados**
- 4-El usuario debe alimentar a IntegraComex con el detalle de Pagos/Cobranzas**
- 5-Exportación de Presentación para Carga Masiva en AFIP (AL MOMENTO NO DISPONIBLE)**

1-Interacción con AFIP para sincronización desde la última Presentación:

Se debe descargar la última presentación 6401 validada en AFIP para subirla a nuestro servicio, de modo de poder fijar los saldos iniciales del período por cada No Residente y actualizar la tabla de NO Residentes

2-Obtención automática de Operaciones de IMPO y EXPO

Desde MOA Reingeniería obtenemos todas las operaciones de IMPO y EXPO sin errores ni omisiones.

El sistema determina cuáles comprobantes deben estar incluidos en la presentación acorde a la fecha correspondiente al Incoterm declarado.

3-Vinculación Semi-Automática con NO RESIDENTES declarados:

El sistema genera una vinculación automática de las operaciones contra los proveedores y clientes ya declarados en el padrón 6401, facilitando la integración y reduciendo el trabajo manual de clasificación

En las operaciones de IMPO el sistema intenta vincular en forma automática el vendedor declarado en el despacho buscándolo en la tabla de No Residentes, mediante la concordancia del nombre.

Para facilitar la concordancia de los NO residentes se le pueda asignar un ALIAS para facilitar la vinculación automática Si por ejemplo el alias es “STAR” el sistema podrá vincular aunque en el despacho se lo consigne como STAR COMPANY o COMPANY STAR o STAR COMPANY LLC

4-Intervención del Usuario para el suministro de Pagos

Para poder completar el cálculo de la presentación el usuario es responsable de suministrar los datos de pagos y cobranzas del período correspondiente. Para ello dispone de 2 modalidades:

- a) **Carga Manual:** Permite ingresar cada pago o cobranza de forma individual.
- b) **Asistente de Importación:** Ofrece la posibilidad de importar los datos desde un archivo Excel, simplificando el proceso de carga.

5-Exportación de Presentación para Carga Masiva en AFIP (POR EL MOMENTO NO DISPONIBLE)

Tras la revisión de la presentación, el usuario podrá utilizar la herramienta de exportación para evitar toda tarea de carga manual en el sitio de AFIP

Esta opción sincronizará la presentación resultante en el sitio de AFIP, mediante la opción de **Carga Masiva**, generando un BORRADOR. Los nuevos registros de NO RESIDENTES también serán sincronizados en AFIP

2- ¿A quien va dirigido?

- Empresas Importadoras-Exportadoras
- Despachantes de aduana
- Estudios contables
- Consultores

Todos los usuarios de IntegraComex disponen del módulo 6401 **SIN CARGO**. Para habilitarlo deben solicitarlo por correo a soporte@integracomex.com.ar

Los estudios aduaneros también disponen del servicio **SIN CARGO** y podrán habilitarlo y darle acceso individual a cada uno de sus clientes IMEX

3- Modalidades de utilización del módulo 6401

Este módulo puede ser utilizado en dos modalidades:

Modalidad	Alcance	TAREAS			
		Descarga AFIP última presentación en ZIP	Vinculación de Despachos y Pagos con la tabla de NO RESIDENTES	Carga de Cobranzas / Pagos	Interacción con AFIP Carga Masiva
BASICO	Sólo como herramienta de consulta: Para validar y controlar la lista de operaciones de IMPO y EXPO				
FULL	Generar la presentación directamente en AFIP a través de carga masiva	X	X	X	X


Como Descargar presentaciones 6401, desde AFIP

Ingrese al menú 

BCRA – RELEVAMIENTO DE ACTIVOS Y PASIVOS EXTERNOS

Presentación de la declaración de activos y pasivos externos

Relevamiento de Activos y Pasivos Externos (Comunicación "A" 6401)



Administrar declaraciones

Estado de las declaraciones, carga y rectificaciones



Carga masiva de datos
Generar presentación por medio de archivos.



Ayuda
Manual de uso y guías de ayuda.



Consulta de Validaciones
Validaciones de archivos y resultado de presentaciones



Seleccione esta opción para ver el detalle de las presentaciones realizadas

Como Descargar desde AFIP, la ultima presentación

Administrar declaraciones

Desde aquí se podrá crear una nueva presentación, rectificar presentaciones remitidas y consultar las presentaciones validadas, así como acceder al detalle de las presentaciones realizadas.

Borrador Presentado **Detalle de validaciones**

Deberá ingresar en la pestaña de "Detalle de validaciones"



Aquí dispone de todos los períodos cargados, los cuales podrá disponer en formato ZIP desde "Exportar"


Presentaciones efectuadas que superaron el proceso de validación.

La validación de una operación implica que la misma superó los controles de consistencia de información y la presentación fue registrada en el BCRA. Dicha validación no implica que este Bar que es una declaración realizada por el declarante. En el caso de que se detecten errores sobre operaciones validadas, las mismas deben ser rectificadas.

Se habilita la opción de "Exportar", que permite generar las presentaciones en archivos compatibles con los de carga masiva.

Para rectificar una presentación validada se deberá seleccionar "Rectificar". Si se quiere modificar la presentación de un periodo anterior, deberá rectificarse el periodo en cuestión y todos los periodos siguientes, lo cual dichos periodos serán trasladados a la pestaña "Borrador" para su edición y presentación.

No podrán rectificarse los adelantos trimestrales para los cuales existe una confirmación anual validada, en cuyo caso las rectificaciones deberán efectuarse únicamente sobre la declaración anual validada correspondiente.

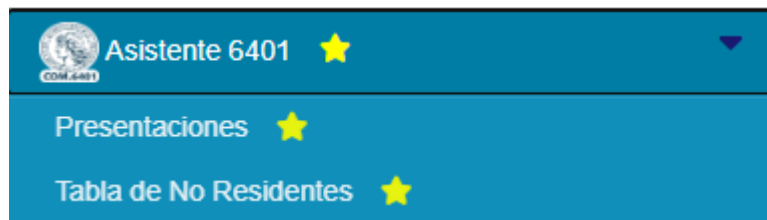
 Exportar detalle de presentaciones validadas

ID	Período	Estado	Normal/Rectificada	Declaración simplificada	Fecha actualización	Ver Exportar Rectificar
900541	Trimestral - 30/06/2024	V	N	<input type="checkbox"/>	06/08/2024	Ver Exportar Rectificar
846810	Trimestral - 31/03/2024	V	N	<input type="checkbox"/>	05/05/2024	Ver Exportar Rectificar
821194	Trimestral - 31/12/2023	V	R	<input type="checkbox"/>	12/03/2024	Ver Exportar Rectificar



4- ¿Cómo utilizarlo? Paso a paso

Ingresar al menú de Asistente 6401



Presentaciones:

Permite generar la presentación de un nuevo período (trimestre) con la opción de exportarlo y subirlo en AFIP

Tabla de No Residentes:

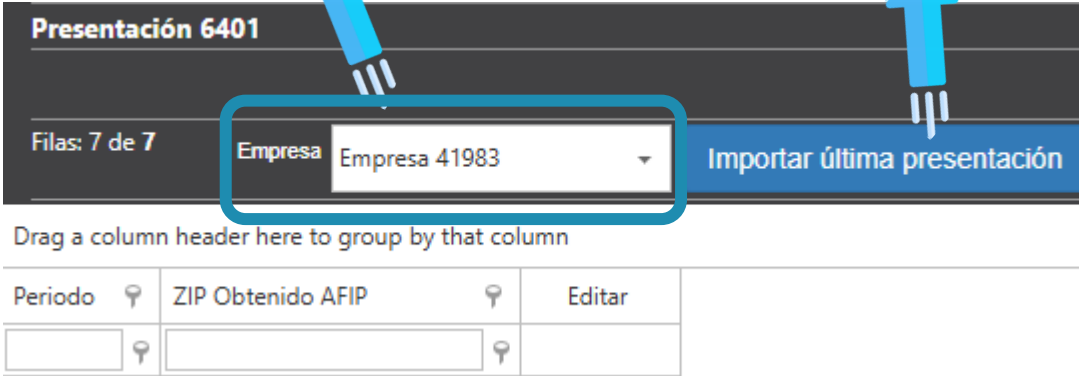
Se utiliza para dar de alta un NUEVO Proveedor/Cliente para poder vincularlo a una operación de IMPO/EXPO

PRESENTACIONES

Primer acceso

1- Seleccione un IMEX

2- Recomendamos que descargue de AFIP las últimos dos años, para importarlas en forma ordenada, desde las mas antigua (con el objetivo de alimentar la tabla de NO residentes)



Presentación 6401

Filas: 7 de 7

Empresa Empresa 41983

Importar última presentación

Drag a column header here to group by that column

Periodo	ZIP Obtenido AFIP	Editar

**Ejemplo: Si la primera presentación es 09/2024 debe subir desde el 09/2022 hasta 06/2024 en forma cronológica
Como mínimo debe incorporar la ultima presentación, es decir 06/2024 para fijar el saldo inicial**

PRESENTACIONES

Siguientes accesos

1- Seleccione un IMEX

Modalidad FULL
2 a- Crear nueva presentación a partir de la ultima presentación en AFIP

Modalidad BASICA
2 b- Crea una nueva presentación sin saldo inicial

Presentación 6401

Filas: 7 de 7

Empresa

Drag a column header here to group by that column

Periodo	ZIP Obtenido AFIP	Editar
<input type="text"/>	<input type="text"/>	<input type="button" value="✎"/>
2024/09	-	
2024/06	Descargar	
2024/03	Descargar	
2023/12	Descargar	
2023/09	Descargar	
2023/06	Descargar	
2023/03	Descargar	

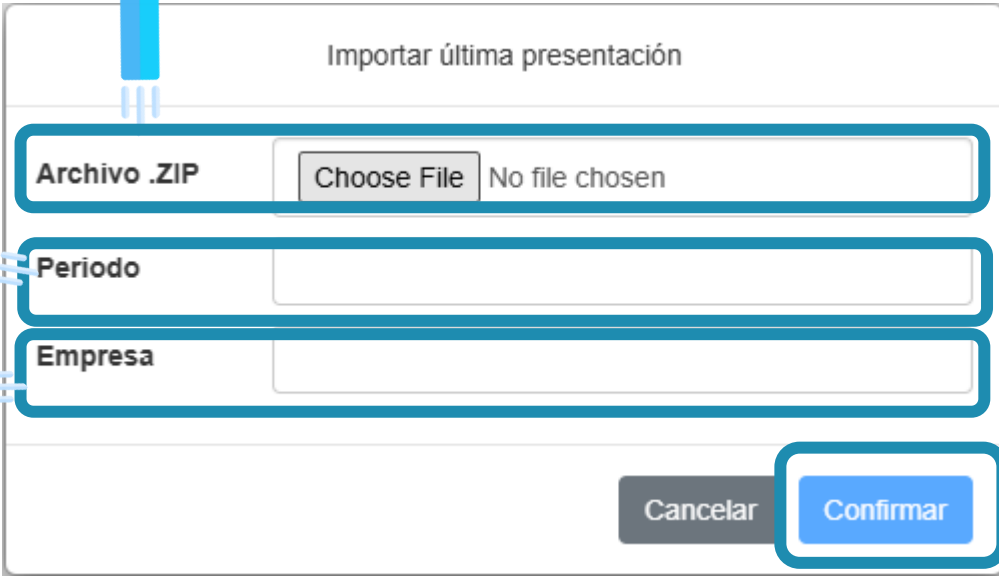
Historial de Presentaciones obtenidas desde AFIP

Re direcciona a la grilla de Facturas y pagos para que pueda editar lo necesario

PRESENTACIONES

2- Si elije la opción “Importar ultima presentación”

Debe subir el archivo ZIP (descargado de AFIP) con la presentación del trimestre anterior



Importar última presentación

Archivo .ZIP No file chosen

Periodo

Empresa

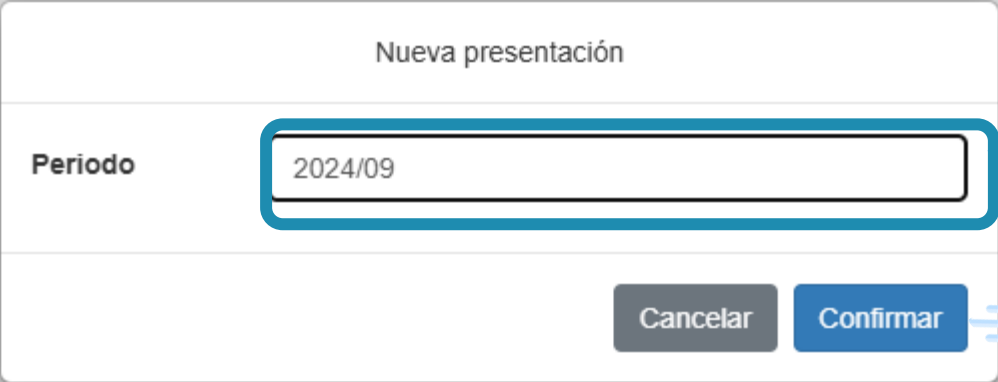
Informa el período de la presentación elegida

Informa la empresa de la presentación elegida

Genera la presentación del nuevo trimestre

PRESENTACIONES

3- Si elije opción “Nueva Presentación”:
(solo utilizar esta opción para la modalidad básica)



Nueva presentación

Periodo

Cancelar Confirmar

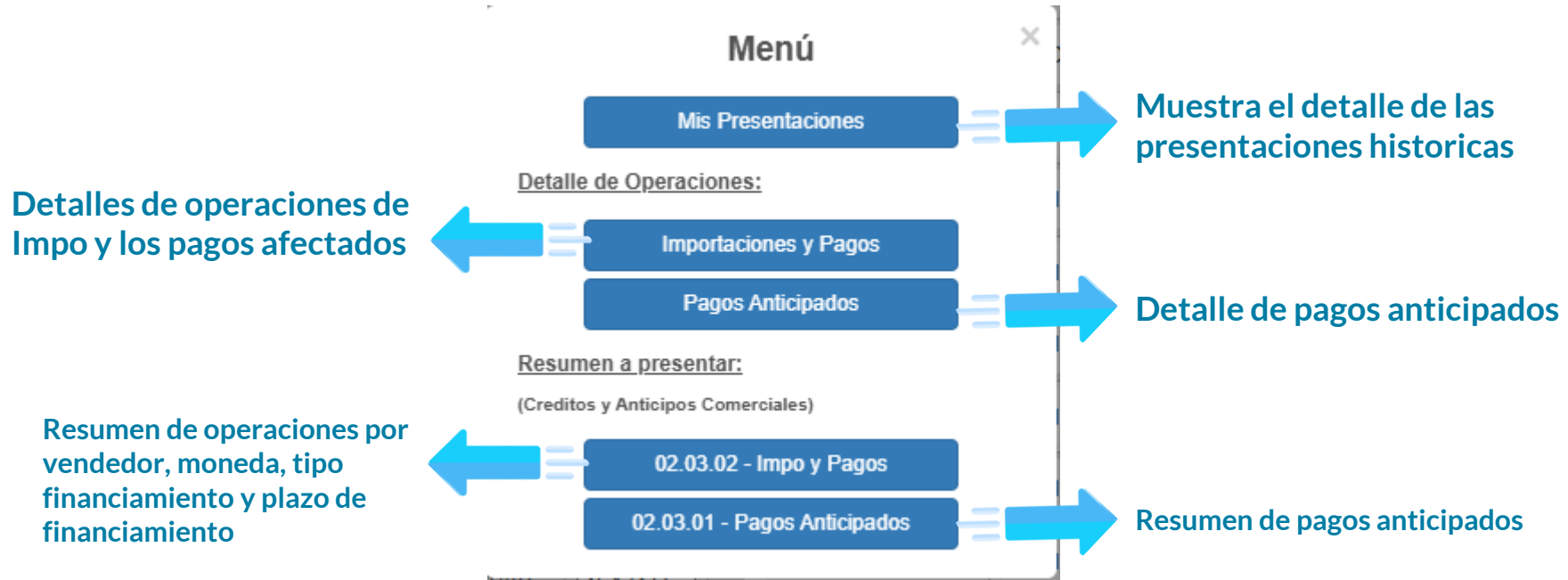


Debe indicar el nuevo trimestre a presentar



Genera la presentación del nuevo trimestre

Menu - Presentaciones



Esta versión del manual esta limitado a las operaciones de Importaciones

Importaciones y pagos

Detalle de todos los despachos de Impto del trimestre a presentar

Detalle de todos los pagos diferidos del trimestre a presentar

Se calcula cuales despachos/ facturas incluir en base al Incoterm

Se calcula el monto FC en base al Incoterm

Lleva a resumen de operaciones 02 03 02 importaciones y pagos






Para ingresar un nuevo pago manualmente

Exportan a excel el detalle de la grilla de facturas y la de pagos

Presentación 6401 - Detalle de Operaciones - Importaciones y Pagos Empresa 41983 - 202409

Filas: 12 de 12

Menú | Generar Resumen | Agregar pago | Exportar Facturas | Exportar Pagos

Vendedor	Vendedor 6401	Fecha 6401	Despacho	Nro.Factura	PDF	Moneda	Monto FC	FO
PROVEEDOR 1	PROVEEDOR 1	09/25/2024	24073IC04110712Y	0140/6124102103		EURO	12.655,64	
PROVEEDOR 2	PROVEEDOR 2	07/11/2024	24073IC04073482D	0016		DOL	46.945,62	
PROVEEDOR 3	PROVEEDOR 3	07/25/2024	24073IC04081513U	0017		DOL	55.450,67	
PROVEEDOR 2	PROVEEDOR 2	07/30/2024	24073IC06000903Z	0018		DOL	16.275,66	
PROVEEDOR4	PROVEEDOR 4	07/30/2024	24073IC06000980V	0018		DOL	1.986,34	

Vendedor	Vendedor 6401	Fecha	Moneda	Monto	Destinaciones
PROVEEDOR 3	PROVEEDOR 3	08/01/2024	EURO	6.120,75	24001IC04036775V
PROVEEDOR 4	PROVEEDOR 4	08/02/2024	EURO	15.949,69	24001IC04010634H
PROVEEDOR 3	PROVEEDOR 3	07/10/2024	EURO	7.428,56	24073IC04035809E
PROVEEDOR 2	PROVEEDOR 2	07/26/2024	DOL	29.972,88	24033ZF15000898A

Se debe vincular manualmente contra la tabla de No residentes (cuando no se logro el matcheo automático por nombre o por alias).

Resumen 02.03.02

Se genera una línea por cada combinación de vendedor, moneda, tipo y plazo de financiamiento



Se importo desde la ultima presentación de AFIP



Suma de las facturas detalladas



Suma de todos los pagos



Saldo Inicial + Desembolsos - Cancelaciones






Numero	Cod. No Residente	Vendedor	Moneda	Plazo Financiamiento	Tasa Interes	Intereses Cobrados	Saldo inicial	Desembolsos (Total Facturas)	Cancelaciones (Total Pagos)	Saldo Final
5015	211011406	PROVEEDOR 1	EUR	1=Menos de un año			195.530		-119.139	76.391
50008	112010204	PROVEEDOR 2	EUR	4=Sin Plazo				12.656		12.656
50009	112012322	PROVEEDOR 3	EUR	4=Sin Plazo					-7.429	-7.429
5036	8	PROVEEDOR 4	USD	1=Menos de un año			162.009	155.037	-116.235	200.812

TABLA DE NO RESIDENTES:

Asistente 6401 ★
 Presentaciones ★
 Tabla de No Residentes ★ →

El sistema genera una vinculación automática de las operaciones contra los proveedores y clientes ya declarados en el padrón 6401. En las operaciones de IMPO el sistema intenta vincular en forma automática el vendedor declarado en el despacho buscándolo en la tabla de No Residentes, mediante la concordancia del nombre.

Tabla de No Residentes

 Agregar
  Editar
  Eliminar

Drag a column header here to group by that column

Empresa	Codigo 6401	Denominacion	Alias	Pais	Sector	Vinculada	Residente en Arge	Cod. Baja
PROBELT SRL	211011685	ALI GROUP S.R.L.		AR - Argentina	15 - Industria manufacturera	<input type="checkbox"/>	<input type="checkbox"/>	211011684
PROBELT SRL	211011406	ALI GROUP SRL (LAINOX)	LAINOX	AR - Argentina	15 - Industria manufacturera	<input type="checkbox"/>	<input type="checkbox"/>	
PROBELT SRL	112010204	AMMERAAL BELTECH CHILE S.A.		AR - Argentina	15 - Industria manufacturera	<input type="checkbox"/>	<input type="checkbox"/>	
PROBELT SRL	112012322	ARCOS DORADOS URUGUAY S.A		AR - Argentina	15 - Industria manufacturera	<input type="checkbox"/>	<input type="checkbox"/>	
PROBELT SRL	8	BAIRES EQUIPMENT LLC.		AR - Argentina	15 - Industria manufacturera	<input type="checkbox"/>	<input type="checkbox"/>	
PROBELT SRL	211011536	BESSER VACUUM AMERICA SAPI D		AR - Argentina	15 - Industria manufacturera	<input type="checkbox"/>	<input type="checkbox"/>	
PROBELT SRL	211011257	BESSER VACUUM SRL		AR - Argentina	15 - Industria manufacturera	<input type="checkbox"/>	<input type="checkbox"/>	
PROBELT SRL	211011311	BRECOFLEX CO. L.L.C.		AR - Argentina	15 - Industria manufacturera	<input type="checkbox"/>	<input type="checkbox"/>	
PROBELT SRL	211011436	BREMA SPA		AR - Argentina	15 - Industria manufacturera	<input type="checkbox"/>	<input type="checkbox"/>	
PROBELT SRL	112010044	BREMA SPA		AR - Argentina	15 - Industria manufacturera	<input type="checkbox"/>	<input type="checkbox"/>	
PROBELT SRL	211011050	CHOCOLATE WORLD NV		AR - Argentina	15 - Industria manufacturera	<input type="checkbox"/>	<input type="checkbox"/>	
PROBELT SRL	112011882	COMERCIALIZADORA CMF LTDA		AR - Argentina	15 - Industria manufacturera	<input type="checkbox"/>	<input type="checkbox"/>	
PROBELT SRL	211011686	CRUZ Y ASOCIADOS S.A.S.		AR - Argentina	19 - Comercio al por mayor y al por me	<input type="checkbox"/>	<input type="checkbox"/>	
PROBELT SRL	211010551	DETECTAMET INC		AR - Argentina	15 - Industria manufacturera	<input type="checkbox"/>	<input type="checkbox"/>	
PROBELT SRL	211011681	DIAMOND CUSTOM MACHINES CO		AR - Argentina	15 - Industria manufacturera	<input type="checkbox"/>	<input type="checkbox"/>	
PROBELT SRL	211011372	DOMO COMERCIO IMPORTACAO E		AR - Argentina	15 - Industria manufacturera	<input type="checkbox"/>	<input type="checkbox"/>	
PROBELT SRL	211011539	FERMAN LAMINATORS S.L.		AR - Argentina	15 - Industria manufacturera	<input type="checkbox"/>	<input type="checkbox"/>	

Para dar de alta un nuevo NO RESIDENTE de forma manual, porque no se encuentra en la lista, tocar botón de “Agregar”

TABLA DE NO RESIDENTES:

Agregar Tabla de No Residentes

DATOS DEL PROVEEDOR

Empresa:*

Denominacion:* Pais:*

Sector:* Vinculada:

Codigo 6401:* Residente:

Cod. Baja: Alias:

GUARDAR

Luego de cargar los Datos del proveedor, el sistema asignará en el campo Código 6401, el siguiente N° correlativo

Cada nuevo registro que se de alta en este formulario, viajará hacia AFIP en el proceso de exportación