



Guía – ¿Cómo delegar Servicios de AFIP?

(Servicios necesarios para IntegraComex)

Oficina: (11) 5272-9089
info@integracomex.com.ar
Av. Alvarez Jonte 3541 8° G. CABA, C1407GOC

RESUMEN DE LOS SERVICIOS A DELEGAR:

1-Servicios interactivos:

a- MOA-Reingenieria

b- Mis Operaciones Aduaneras

c- Gestion de despachantes (SOLO SI USTED ES DESPACHANTE)




Gestion de importadores exportadores (SOLO SI USTED ES EMPRESA)





2-Servicios de Webservice:

a- WS M.O.A. - Declaración


b- WS M.O.A. - Recaudación



 Servicios Interactivos

-  MOA – Reingenieria
-  Mis Operaciones Aduaneras
-  Mis Operaciones Aduaneras
-  Consulta de operaciones aduaneras






 Servicios Interactivos

-  Gestión de Despachantes
-  Gestión de Despachantes
-  Gestión de Importadores y Exportadores
-  Gestión de Importadores y Exportadores



 WebServices


-  WS M.O.A. - Declaración
-  WS M.O.A. - Declaración
-  WS M.O.A. - Recaudación
-  WS M.O.A. - Recaudación

OPCIONAL - Delegación SICNEA

Servicios interactivos:

SICNEA – Gestión de comunicación y notificación electrónica aduanera



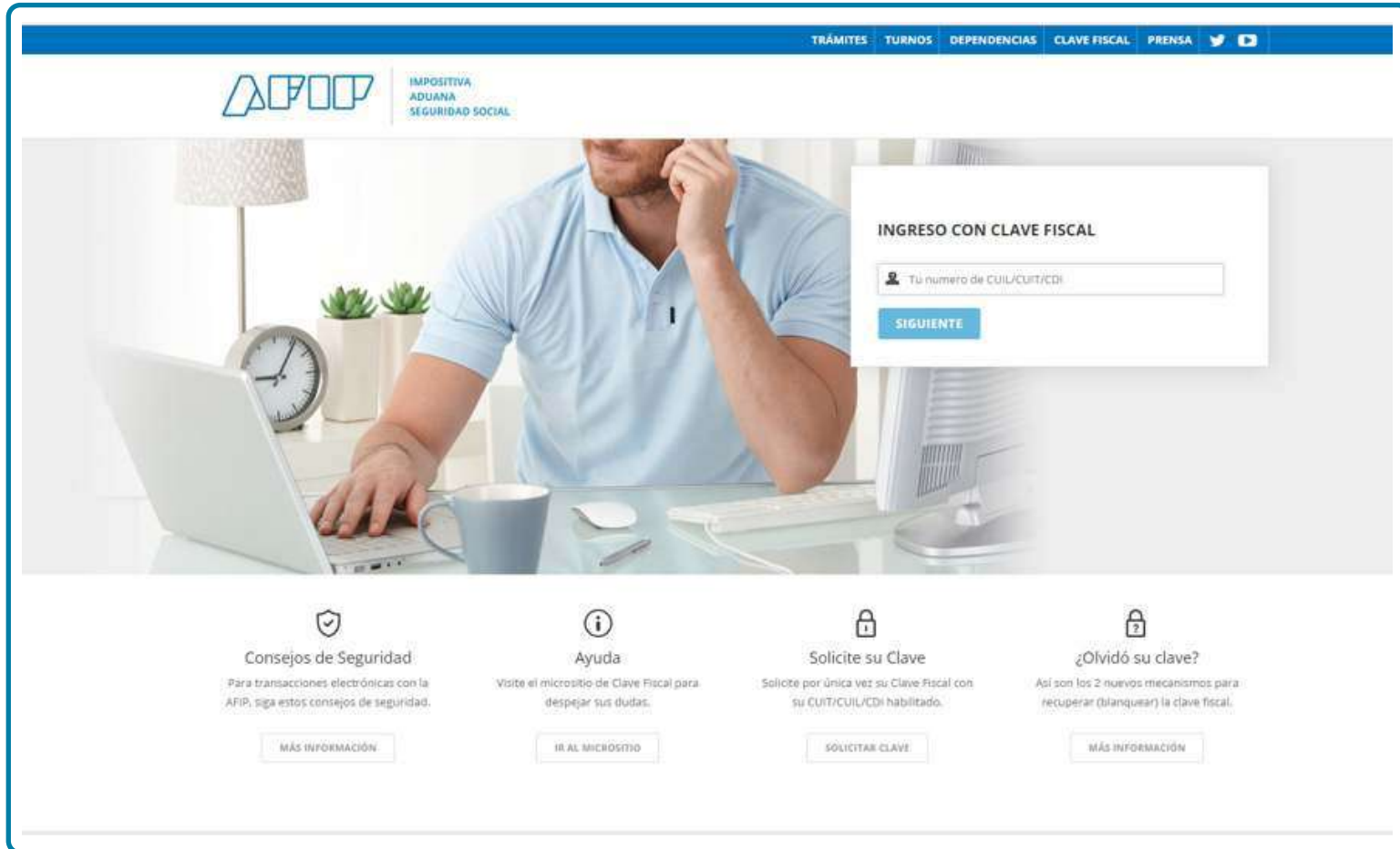
 Servicios Interactivos



SICNEA - Gestion de comunicacion y notificacion electronica aduanera.
Gestion de comunicacion y notificacion electronica aduanera

1 Acceso al sitio web de AFIP

Haga click aquí <http://www.afip.gov.ar> e ingrese con su CUIT y contraseña.



2 Elegir la opción **Administrador de Relaciones Fiscales**

⦿ SERVICIOS ADMINISTRATIVOS

Estos servicios son de uso exclusivamente administrativos con Clave Fiscal

➤ **Aceptación de Datos Biométricos**

Aceptación de Datos Biométricos

➤ **Aceptación de Designación**

Acepte aquí la delegaciones que otras personas le hayan realizado

➤ **Administración de Certificados Digitales**

Administre aquí sus Certificados Digitales para webservice

➤ **Administrador de Relaciones de Clave Fiscal**

Modificación del Perfil. Alta de servicios. Incorporación y Revocación de Relaciones

➤ **Domicilio Fiscal Electrónico**

Accedé a tus comunicaciones electrónicas. Consultá el estado de los mensajes y notificaciones.

3 Elegir Nueva Relacion

Servicio Administrador de Relaciones

Este servicio le permite gestionar (incorporar y revocar) autorizaciones para operar servicios en nombre suyo o de la persona que represente. Las operaciones generan formularios oficiales AFIP. Los mismos se abren en ventanas emergentes para su mayor facilidad en la operación. Por favor tenga en cuenta esto a la hora de configurar su navegador.

- Utilizando el botón "Adherir Servicio" podrá asociar un servicio a su Clave Fiscal. Esta es una nueva opción más simple y rápida de utilizar. Tenga en cuenta que el mismo no es válido para habilitar un servicio en representación de otra persona.
- Utilizando el botón "Nueva Relación" podrá generar nuevas autorizaciones para utilizar servicios. Las autorizaciones podrán ser para Ud. mismo o bien para autorizar a otras personas para acceder a algún servicio en su nombre.
- Utilizando el botón "Consultar" podrá buscar las distintas relaciones existentes para su persona, discriminados por Representantes (Personas que lo representan a Ud.) y Representados (Personas que Ud. representa).

ADHERIR SERVICIO

Nueva Relación

CONSULTAR



Administrador de Relaciones

4 Elegir Representado y buscar

Bienvenido Usuario USUARIO QUE DELEGA EL SERVICIO [99-99999999-9]

Actuando en representación de USUARIO QUE DELEGA EL SERVICIO [99-99999999-9]

Incorporar nueva Relación

Autorizante (Dador) USUARIO QUE DELEGA EL SERVICIO [99-99999999-9]

Representado

Servicio Presione Buscar para seleccionar el servicio

BUSCAR

Debe elegir el representado, es decir desde quien se delegará el servicio



Administrador de Relaciones

5 Buscar en opción de AFIP:


Servicios Interactivos o WebServices (segun corresponda)

6 seleccionar (ejemplo) “MOA-Reingenieria”




**Utilizamos como ejemplo MOA - Reingenieria,
Usted debe realizar todas las delegaciones solicitadas en la pagina 2**

7 Luego hacer click en representante - Buscar



Bienvenido Usuario USUARIO QUE DELEGA EL SERVICIO [99-99999999-9]
 Actuando en representación de USUARIO QUE DELEGA EL SERVICIO [99-99999999-9]


Incorporar nueva Relación

Autorizante (Dador)	USUARIO QUE DELEGA EL SERVICIO [99-99999999-9]	
Representado	<input type="text" value="USUARIO QUE DELEGA EL SERVICIO [99-99999999-9]"/>	
Servicio	Moa Reingenieria (Nivel de seguridad mínimo requerido 2)	<input type="button" value="BUSCAR"/>
Representante	Presione Buscar para seleccionar el Representante	<div style="border: 2px solid red; padding: 2px;"><input type="button" value="BUSCAR"/></div> 

8 Completar el **CUIT/CUIL/CDI** de la persona a quien se delega el servicio

1

Indique el cuit de IntegraComex para delegar el servicio:
20148679526 (Eduardo Daniel Rotbard, responsable por IntegraComex)

 **Bienvenido Usuario** USUARIO QUE DELEGA EL SERVICIO [99-99999999-9]
Actuando en representación de USUARIO QUE DELEGA EL SERVICIO [99-99999999-9]

Selección del Representante a autorizar

Esta generando una nueva autorización para el servicio **Moa Reingenieria** (Nivel de seguridad mínimo requerido 2). El servicio que seleccionó es un servicio interactivo. Para hacer efectiva la autorización deberá designar a una persona Física con Clave Fiscal habilitada.


La persona USUARIO QUE DELEGA EL SERVICIO lo ha autorizado para delegar este servicio en su nombre.

CUIT/CUIL/CDI Usuario	<input type="text" value="20148679526"/>	EDUARDO DANIEL ROTBARD [Clave Fiscal Nivel 3]
	<input type="button" value="BUSCAR"/>	
	<input type="checkbox"/> El usuario es Externo (Podrá delegar este servicio)	

2

3

9 Tocar el botón “Confirmar”



Bienvenido USUARIO QUE DELEGA EL SERVICIO [99-99999999-9]
Actuando en representación de USUARIO QUE DELEGA EL SERVICIO [99-99999999-9]


Incorporar nueva Relación

Autorizante (Dador)	USUARIO QUE DELEGA EL SERVICIO [99-99999999-9]	
Representado	<input type="text" value="USUARIO QUE DELEGA EL SERVICIO [99-99999999-9]"/>	
Servicio	<input type="text" value="Moa Reingenieria"/> (Nivel de seguridad mínimo requerido 2)	BUSCAR
Representante	EDUARDO DANIEL ROTBARD [Clave Fiscal Nivel 3]	BUSCAR

CONFIRMAR

10 Delegación confirmada





F. 3283/E

Rubro 1. AUTORIZANTE
 Apellido y Nombre / Denominación: USUARIO QUE DELEGA EL SERVICIO
 CUIT: 99-99999999-9

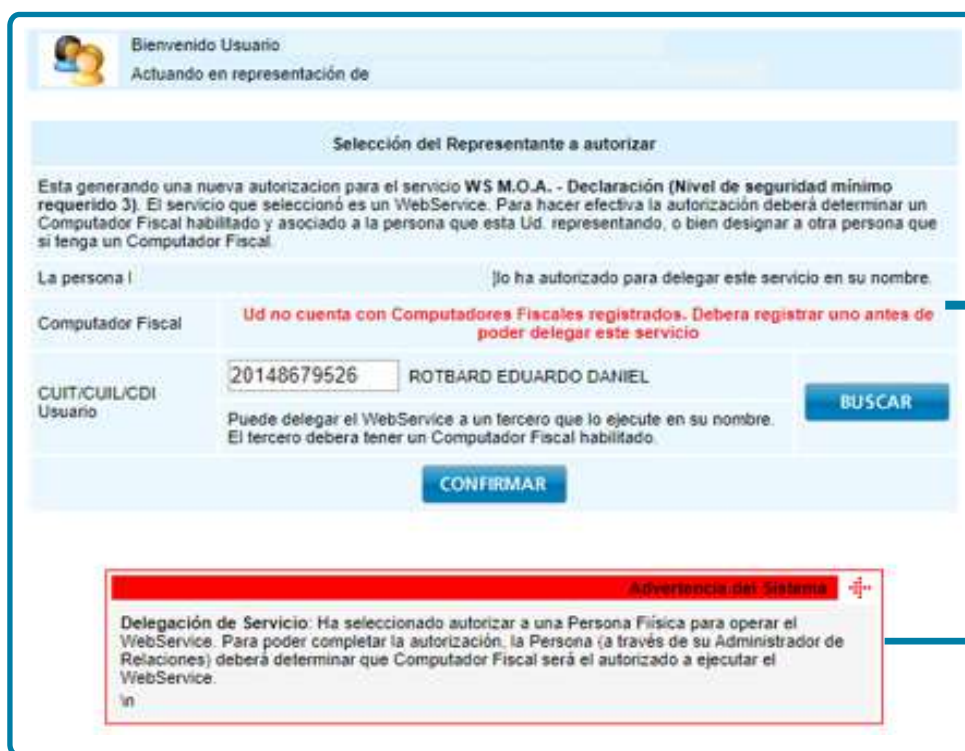
Rubro 2. AUTORIZADO
 Apellido y Nombre / Denominación: Eduardo Daniel Rotbard
 Cuit: 20-14867952-6
 Tipo de Autorización: **Moa Reingenieria**

Rubro 3. AUTORIZACION
 El autorizante identificado en el Rubro 1 autoriza a la persona identificada en el Rubro 2, a utilizar y/o interactuar en su nombre y por su cuenta, con los servicios informáticos de esa Administración Federal de Ingresos Públicos que se detallan en el listado anexo a la presente.
 Dejo constancia que la presente autorización podrá caducar por la voluntad de ambas partes o por la de una de ellas, previa comunicación a esa Administración Federal de Ingresos Públicos.

REALIZAR MISMO PROCEDIMIENTO PARA DELEGAR LOS OTROS 4 SERVICIOS

En el caso de los Webservices:

ATENCIÓN: Ignorar Advertencia de Computador Fiscal



Bienvenido Usuario
Actuando en representación de

Selección del Representante a autorizar

Esta generando una nueva autorización para el servicio WS M.O.A. - Declaración (Nivel de seguridad mínimo requerido 3). El servicio que seleccionó es un Webservice. Para hacer efectiva la autorización deberá determinar un Computador Fiscal habilitado y asociado a la persona que esta Ud. representando, o bien designar a otra persona que si tenga un Computador Fiscal.

La persona | | lo ha autorizado para delegar este servicio en su nombre.

Computador Fiscal **Ud no cuenta con Computadores Fiscales registrados. Debera registrar uno antes de poder delegar este servicio**

CUIT/CUIL/GDI Usuario ROTBARD EDUARDO DANIEL

Puede delegar el Webservice a un tercero que lo ejecute en su nombre. El tercero debera tener un Computador Fiscal habilitado.

Advertencia del Sistema

Delegación de Servicio: Ha seleccionado autorizar a una Persona Física para operar el Webservice. Para poder completar la autorización, la Persona (a través de su Administrador de Relaciones) deberá determinar que Computador Fiscal será el autorizado a ejecutar el Webservice.

Advertencia:

“Esta es solo una advertencia de AFIP que deben desestimar.

Continué normalmente con el botón de continuar, ignorando la alerta”